

2018학년도

꿈·사랑·배움이 펼쳐지는 행복한 학교

# 신입생 입학안내

Janggok happy school Project 2018



장곡초등학교  
[www.jang-gok.es.kr](http://www.jang-gok.es.kr)

## 신입생 학부모님께

희망찬 새봄에 귀댁의 귀여운 자녀가 본교의 가족이 될 것을 진심으로 축하하며 환영합니다.

그 동안 가정에서 부모님의 따뜻한 사랑과 보살핌을 받아 왔던 어린이들이 머지않아 학교라는 공동생활에 첫발을 내딛게 될 것입니다. 부모님들의 설렘과 기대에 어긋나지 않도록 본교 교직원 모두는 사랑과 정성으로 어린이들의 교육에 힘쓰겠습니다.

현대 사회가 급변하고 다양화됨에 따라 학교교육도 지금까지의 획일화된 교육과정에서 벗어나 학생 개개인의 능력과 흥미, 성취 수준에 맞는 학생중심의 수준별 교육이 요구되고 있습니다.

이에 본교는 학생들이 개개인의 능력에 따른 창의력과 자기 주도적 학습력을 높일 수 있도록 지도하고, 배우는 것이 즐거운 일이라고 느낄 수 있도록 최선을 다할 것입니다.

이제 입학 앞두고 기대와 희망에 찬 어린이에게 가정에서의 생활이 학교생활로 잘 이어질 수 있도록 도와 주시고, 귀댁의 자녀가 힘차고 자신 있게 첫발을 내디딜 수 있도록 남은 기간 동안 지도와 격려를 부탁드립니다. 본 입학 안내서가 조금이나마 도움이 되시기를 기대합니다.

본교에서는 ‘실력, 끈기, 예절’이라는 교훈으로 학부모님의 귀여운 자녀들을 구김살 없이 밝고 씩씩하게, 그리고 훌륭하게 키워드릴 것을 약속드리며, 다시 한 번 귀여운 자녀의 입학을 진심으로 축하드립니다.

2018. 1. 5

장곡초등학교장 김백현

## 교훈 : 실력·끈기·예절

씩씩하게 *mf* 리 효 구 작사·곡

1. 가 인 - 봉 기 숨 아 래 이 룩 - 한 터 전  
 2. 서 해 - 의 푸 른 물 결 우 리 - 의 기 상

장 - 곡 의 새 싹 들 이 모 두 - 모 었 다  
 찬 - 란 한 미 래 향 해 꿈 을 - 키 우 자

몸 과 마 음 갈 고 닦 아 뜻 을 펼 치 - 는  
 서 로 돕 고 사 랑 하 는 전 통 을 세 - 워

우 리 들 은 희 망 의 꽃 장 곡 - 어 린 이  
 나 의 고 장 빛 내 리 꽃 장 곡 - 어 린 이


*mf* 아 - 아 장 - 곡 우 리 의 장 곡

*mf* 영 원 히 빛 내 리 라 우 리 장 곡 교



### ● 교 표

무한한 우주를 향해 큰 꿈을 품고 전진하는 장곡 어린이



### ● 교 화 : 장미

아름답고 향기가 흐르는 장미처럼 주변을 돌보는 어린이



### ● 교 목 : 은행나무

어려움을 참고 견디는 인내심을 키우는 어린이

## 2018학년도 입학식 안내

### ▶ 일 시 : 2018년 3월 2일(금) 10:30

※ 10시 20분까지 학교에 도착하여 배정된 반으로 입실하셔서 입학식에 참여할 수 있도록 협조 부탁드립니다.

※ 학급배정 발표는 2월 21일(수) 오전에 학부모님의 휴대폰으로 개별 문자 통보해 드릴 예정이며 개인 정보보호를 위해서 별도의 게시는 하지 않을 예정입니다. 혹시 입학 당일 배정된 반을 잘 모르시 겠다면 교무실로 오셔서 확인하시면 됩니다.

### ▶ 장 소 : 1학년 교실

(※ 입학식은 방송실에서 진행되며 각 교실에서 TV를 보면서 운영되오니, 1학년 어린이와 학부모님께서 해당 교실로 입실하여 주십시오. 1학년 1~3반:2층, 4~6반:3층)

### ▶ 유의 사항

가. 입학식 10분전(오후 10시 20분)까지 학년 반을 확인하시고 선생님의 안내를 받아서 어린이를 자리에 앉혀 주시고 입학식 행사에 참여 해 해주시기 바랍니다.

(학부모님께서 식이 진행되는 동안에 어린이들이 앉아 있는 교실 중간에 들어가지 않습니다.)

나. 학부모님들은 교실 뒤쪽에 대기해 주시기 바랍니다.

다. 입학식 날 준비할 자료는 아래와 같습니다.

- 1) 학생실태 조사서 및 개인정보 활용 동의서
- 2) 신입생 건강상태 조사서 및 응급환자관리 안내
- 3) 가족관계 증명서 1통(학생 본인 것 제출) : 학생이름으로 발급받은 것을 제출해 주세요.  
- 부득이하게 부모님이름으로 발급받으실 경우에는 주민번호 뒤 7자리 안 보이게 설정하여 제출  
※ 위의 자료는 가정에서 미리 작성 준비하여 입학식 날 담임선생님께 제출하여 주십시오.  
봉투에 넣어서 밀봉하지 마시고 가져오시면 됩니다.

라. 돌봄교실 신청은 주민센터에서 발송된 「범정부 돌봄 수요조사서」 제출(본교신청확정 아님)과 별도로 본교 선정계획에 의거 '돌봄신청서'를 작성하시어 관련 증빙서류와 함께 2018년 2월 5~8일 10시~14시까지 돌봄교실(햇살반)로 제출해주시면 됩니다. 선정결과는 추후 개별 연락드리겠습니다.

마. 입학식이 끝난 다음에는 교실에서 담임선생님의 안내 말씀을 듣고 귀가하시기 바랍니다.  
(12시경 하교 예정) 아울러 돌봄교실 신청이 확정되신 분께서는 하교 후 돌봄교실 오리엔 테이션에 꼭 참석하여주시기 바랍니다.(돌봄교실 오리엔테이션은 각반 돌봄 교실에서 이루어 집니다.)

## 즐거운 학교 갈 준비

### 1. 입학 전 사전 지도

부모님께서서는 자녀가 학교를 흥미를 가지고 재미있게 다닐 수 있도록 입학 당일까지 가정에서 계획적으로 지도하여 주시기 바랍니다.

1	질문에 대한 답변	* “예, 저는 장곡초등학교 1학년 ○반 ○○○입니다.”
2	자기 물건 관리	* 자기 물건에 이름을 써서 잘 정리하고 간수하기 - 책, 공책, 크레파스, 색연필, 연필 등의 <u>날개에 이름쓰기</u> - 책가방, 신주머니, 실내화, 우산 등의 모든 용품 - 가위와 풀은 필통에 넣어 사물함 보관
3	인사 잘하기	* 안녕하세요?(선생님께), 안녕?(친구), 언니 안녕?, 형 안녕?(학교선배) 부모님께 인사하기: 기상, 취침, 등교, 귀가 시
4	집 주소 및 전화번호 알기	* 시흥시 장곡로 ○○○아파트 ○동 ○호, 집 전화(            ), 보호자 전화(            )
5	화장실 사용법 알기	* 소변기 사용법, 노크, 화장실, 화장지 사용법, 아침(기상 시)용변 보기 습관화
6	이름쓰기, 말하기	* 부모님 이름쓰기, 자기 이름쓰기, * 부모님 함자: “○, ○자○자 입니다.”로 대답하기
7	단정한 옷차림	* 활동에 편리한 옷 입고 단추(지퍼) 잠그기
8	각종 안전생활 및 교통규칙 지키기	* 성폭력 예방, 어린이 유괴지도, 신호등 익히기 학교 가는 안전한 길 익히기, 손들고 횡단보도 건너기, 등·하교 시 교통안전 지도 철저, 용돈관리
9	사이좋게 지내기	* 새 친구를 사귀고, 남에게 피해주지 않기 * 친구를 놀리거나 헐뜯지 않기
10	학교에 대한 긍정적인 신뢰감 형성	* 학교는 배움이 있는 즐거운 곳, 지역사회와 학교, 선생님에 대한 긍정적인 생각 갖기

## 2. 입학 전 학부모님께서 지도하실 일

- 1) 학교는 즐거운 곳, 재미있는 곳이라는 인식을 갖도록 하여 생활환경 변화에 따른 공포감을 주지 않도록 해야 합니다.  
예) ‘학교 가서 잘못하면 혼난다’, ‘선생님께 이른다.’ 등의 말은 삼갑니다.
- 2) 부모의 보호에서 벗어나 자립할 수 있도록 독립정신을 길러주어야 합니다.  
(숙제 및 준비물을 챙길 때 혼자 할 수 있도록 보조만 해 줍니다.)
- 3) 입학이라고 해서 새삼스럽게 이것저것 욕심내어 어린이에게 과잉 기대와 과중한 부담을 주어서는 안 됩니다.
- 4) 신발 신고 벗기, 옷 입고 벗기, 자기 물건 챙기기 등을 스스로 할 수 있도록 습관을 익혀야 합니다.
- 5) 일찍 자고 일찍 일어나기, 용변보기, 세수하기 등 기본적인 생활습관을 익혀야 합니다.
- 6) 학교까지의 통학로를 익히도록 하여 주시고 특히 신호등, 횡단보도 이용 방법을 알고 지킬도록 지도하여야 합니다.
- 7) 휴지 함부로 버리지 않기, 교통질서 지키기, 거리질서 지키기, 군것질 안하기, 사행놀이, 위험놀이 안하기 등 생활전반에 걸쳐 기본적인 생활 습관을 바르게 익히도록 세밀한 관심이 필요합니다.
- 8) 내 아이만 잘하면 된다는 이기적인 생각을 버리도록 해야 합니다. 나의 아이와 함께 다른 어린이가 바르고 잘 되는 것이 바로 내 자녀를 돕는 일입니다.
- 9) 의욕을 꺾지 말고 칭찬과 격려로 자신감을 심어줍니다.(하루에 1회 이상 칭찬하기)

## 3. 나쁜 버릇을 교정하는 지도 사례

- 1) TV를 너무 오래 시청하는 어린이
  - 취미, 흥미에 맞는 여러 가지 놀이를 한다.
  - 어린이 시간만 시청하고 이야기는 시간을 갖는다.
- 2) 다른 사람 앞에서 말하지 않는 어린이
  - 자립성을 길러주고 불안감을 제거한다.
  - 언어장애, 사투리 억양에서 오는 부끄러움을 제거하는 데 노력한다.
- 3) 밖에서는 얌전하고 집에서는 떼를 쓰는 어린이
  - 내성적인 성격을 외향적으로 유도한다.
  - 참된 애정을 주고 칭찬을 자주한다.
- 4) 형제간에 사이가 좋지 않는 어린이
  - 형제간에 편애를 하지 않고 고루 칭찬하며 우애를 갖도록 지도한다.
  - 싸움에는 양쪽 다 나무란다.

- 5) 말을 더듬는 어린이
  - 크고 깊숙하게 숨을 내쉬는 연습을 한번 쉬는 동안 한 문장씩 말하도록 한다.
- 6) 게으름을 피우고 행동이 느린 어린이
  - 가능한 한 자기 일은 스스로 처리하도록 한다.
  - 심부름이나 운동을 시킨다.
- 7) 놀이에만 열중하는 어린이
  - 못하게 하면 역효과가 오므로 건전한 놀이로 이끈다.
  - 흥미와 욕구를 조절한다.
- 8) 남을 알아보는 어린이
  - 남의 칭찬할 만한 일을 찾아보도록 지도한다.
  - 어린이 앞에서 남의 흉을 안 본다.
- 9) 외톨박이 어린이
  - 학교에 가는 것을 격려 해준다.
  - 다른 어린이와 가급적 보조를 맞추도록 지도 한다.

#### 4. 입학 전 어린이의 준비 학습

- 1) 언어 학습
  - 남의 말을 귀 기울여 듣는다.
  - 유아어(맘마 등)를 쓰지 않는다.
  - 말을 끝까지 하도록 한다.(~했습니다.)
  - “예”, “아니오”의 대답을 똑똑하게 한다.
  - 어른에게 존댓말을 쓴다.
  - 생각한 것, 경험한 것을 말로 표현한다.
  - 간단한 인사말을 한다.
- 2) 수리 학습
  - 10까지 실물이나 구체물을 가지고 셀 수 있다.
  - 1에서 10까지의 숫자를 보고 읽을 수 있다.
  - 어제, 오늘, 내일의 개념을 안다.
  - 요일을 말할 수 있다.
  - 전·후, 좌·우를 이해한다.
  - 몇 번째, 몇째 줄의 개념을 안다.
  - 높다, 낮다, 많다, 적다, 크다, 작다의 개념을 안다.

## 5. 학습의 기초 훈련

입학 초기에 필요한 기초적인 기능과 태도입니다. 항목별로 견주어 보고 지도에 참고하십시오.

- 1) 색연필(크레파스)로 가로줄, 세로줄, 동그라미, 세모, 네모 모양을 그을 수 있도록 한다.
- 2) 연필, 크레파스, 가위, 지우개를 바르게 쥐고 쓸 수 있다.
- 3) 공책과 눈의 거리를 적당히 유지하여 시력을 보호할 수 있다.
- 4) 자기 이름을 쓸 수 있다.
- 5) 빨강, 파랑, 노랑 등 몇 가지 색 이름을 알고 색칠을 할 수 있다.
- 6) 자기 물건과 남의 물건을 구분 할 수 있다.
- 7) 집 주소, 전화번호를 알고 있으며 똑똑하고 예절 바르게 전화를 걸고 받을 수 있다.
- 8) 학교 이름을 말할 수 있다.
- 9) 한글의 당소리와 홀소리 글자의 모양을 익혀보고 구별 할 수 있다.

## 6. 좋은 부모가 되기 위한 자문 자답

- 1) 나의 어린 시절을 기준으로 내 생각을 자녀에게 일방적으로 강요하고 있지는 않은가?
- 2) 자녀의 등교시간이나 식사시간을 잔소리하는 시간으로 쓰고 있지는 않은가?
- 3) 나의 잘못을 인정하기 싫어서 자녀를 핑계 삼은 적은 없는가?
- 4) 이미 저지른 잘못에 대해 자녀가 깨달았음에도 불구하고 되풀이하여 야단친 적은 없는가?
- 5) 자녀에게 잘 대하고 못 대하는 것이 내 기분에 의해 좌우된 적은 없는가?
- 6) 아이가 힘들어 할 때 잘잘못을 따지지 않고 조용히 격려해 주는가?
- 7) 자녀의 가장 친한 친구는 누구인지, 자녀가 좋아하는 사람은 누구인지 알고 있는가?
- 8) 자녀가 무엇을 잘하고 무엇이 하고 싶어 하는지를 알고 있는가?
- 9) 자녀가 이룬 것이 아무리 사소할 지라도 진심으로 기뻐하고 칭찬해 주는가?
- 10) 자녀와 함께 즐겁게 노는 시간을 갖고 있는가?



## 7. 입학 준비 점검표

아래의 내용에서 “예”란에 쓰인 대답이 많음을 확인할 수 있다면 어린이가 새로운 생활의 변화에 비교적 쉽게 적응할 수 있을 것입니다. 반대로 “아니오”가 많으면 많을수록 학교생활의 적응 면에 어려움이 생길 확률이 커질 것입니다.

“예”라고 대답하지 못한 항목은 서두르지 마시고 부담가지 않게 지도 바랍니다.

번호	내 용	예	아니오
1	누가 시키지 않아도 어린이 스스로 화장실에 간다.		
2	코가 나오면 스스로 닦는다.		
3	도움 없이도 화장실에서 용변을 볼 수 있다.		
4	도움 없이도 신(실내화)과 양말을 신고 벗는다.		
5	도움 없이도 외투, 모자, 장갑을 끼고 입는다.		
6	도와주지 않아도 밥을 다 먹는다.		
7	반찬 투정을 하지 않고 잘 먹는다.		
8	가위로 색종이의 모양을 오릴 수 있다.		
9	색종이 조각을 풀칠하여 붙일 수 있다.		
10	줄넘기를 할 수 있다.		
11	싸우지 않고 다른 아이와 잘 어울린다.		
12	자기보다 나이가 많거나 같은 또래의 어린이와 잘 지낸다.		
13	시킨 일을 끝까지 해낸다.		
14	무슨 일을 시킬 때 불평하지 않는다.		
15	다른 사람에게 잘못을 전가시키지 않는다.		
16	흥미가 없더라도 맡은 일에 집중하려고 노력한다.		
17	어른이 잘못을 지적하면 잘 받아들인다.		
18	제 힘으로 그림을 보고 그 의미에 대해 말할 수 있다.		
19	가족 이외의 사람이 행하는 훈육에 대해 반발하지 않는다.		
20	단어의 의미에 대한 질문, 책 읽는 방법에 대한 질문을 하는 등 독서 학습에 관심이 있다.		

## 8. 각종 어린이 안전 생활 수칙 지도

### 1) 길에서

- 횡단보도 건너기의 3원칙: 멈추자-살피자-건너자
- 차 밑으로 들어간 물건은 어른들에게 도움을 청한다.
- 차 밖으로 손, 머리 등을 내밀지 않는다.
- 비오는 날, 흐린 날은 밝은 색 옷을 입는다.
- 승용차 내에서 어린이는 반드시 뒷좌석에 탄다.
- 차 사이로 다니지 않는다. 부모님 외에 다른 사람을 따라 가지 않는다.
- 버스에서 내릴 때에는 오른쪽(왼쪽)을 살피고, 차가 떠난 다음에 이동한다.

### 2) 집에서

- 젖은 손으로 콘센트를 만지지 않는다.
- 베란다에서 머리를 내밀지 않는다.
- 침대나 가구는 창가에서 떨어진 곳에 배치한다.
- 집에 혼자 있을 때에는 방문객에게 함부로 문을 열어 주지 않는다.
- 욕실바닥에 미끄럼방지 매트를 놓고 세제나 약품은 손이 닿지 않는 곳에 놓는다.
- 가스레인지, 전자레인지 등은 함부로 사용하지 않도록 하고, 사용 시에는 주의사항을 철저히 지켜 주시킨다.

### 3) 기타

- 가정에서 소화기 사용법을 익히고 불이 났을 경우의 신고 및 대피 요령을 익힌다.
- 자전거, 킥보드, 인라인 스케이트는 길에서 타지 않으며, 안전장비를 하고 안전한 방법으로 타는 방법을 배운 후에만 탄다.

## 9. 학교장허가체험학습 안내

요즘 학교생활 가운데 학부모 세대와 달라진 게 있다면 체험학습을 중시하는 것입니다. 가정에서의 현장체험학습도 인정하고 있는데 가족행사와 사회행사, 문화행사 등을 참관하기 위해 신청서와 보고서를 제출하면 국·내외 10일까지는 출석인정이 가능하며, 실시하실 경우에는 반드시 3일전까지는 체험학습신청서를 작성하셔서 담임선생님께 제출하시고, 체험학습 출발 전까지 담임선생님으로부터 체험학습 허가 통보서를 서면(또는 문자)으로 통보받아야 하며, 체험학습 후에는 3일 이내로 보고서를 제출하셔야 출석으로 인정됩니다. 10일이 초과되는 경우는 무단 결석으로 처리 됩니다. 체험학습은 공휴일, 방학, 재량휴업일은 제외하며, 횟수는 제한 없음을 원칙으로 합니다.

학교장허가체험학습신청서와 보고서는 학교 홈페이지에 탑재되어 있으며 필요한 경우 담임선생님께 말씀하시면 보내드립니다.

－ 학교장 허가 현장체험학습의 학습형태 －

- 가족 여행
- 친·인척 방문
- 견학 활동
- 각종 체험 활동
- 기타 학교에서 합당하다고 판단되는 학교 밖 활동

## 10. 결석 처리가 되지 않는 경우(출석인정)

- (1) 지진, 폭우, 폭설, 폭풍, 해일 등의 천재지변 또는 법정 전염병(신종플루, 인플루엔자, 수두 포함) 등(학교내 확산 방지를 위해 학교장이 필요하다고 인정하는 비법정 감염병을 포함)으로 출석하지 못한 경우
- (2) 학교장의 허가를 받은 “학교를 대표한 경기, 경연대회 참가, 산업체 실습과정(현장실습), 훈련 참가, 교환학습, 현장(체험)학습 등” 출석하지 못한 경우
- (3) 다음 경조사로 인하여 출석하지 못한 경우(교원휴가업무처리요령(예규 제44호, '12.2.20), 국가 공무원복무규정 제20조 제1항 별표2를 근거로 함)

구분	대상	일수
결혼	◦ 형제, 자매	1
입양	◦ 본인	20
사망	◦ 부모 및 부모의 부모	5
	◦ 부모의 조부모, 외조부모	2
	◦ 형제, 자매 및 그의 배우자	
	◦ 부모의 형제, 자매	1

※ 휴무토요일 및 공휴일은 경조사일수에 산입하지 않음.

## 11. 결석한 경우 처리 방법

- － 어떠한 사유라도 결석을 하거나 할 예정이면 담임선생님께 전화 또는 문자로 꼭 알려야 하고 결석계를 제출하셔야 합니다.
- － 결석계는 결석일로부터 5일 이내에 반드시 제출하도록 하며, 사유에 따라 정확히 표시하고, 다만, 상습적이지 않은 2일 이내의 결석(1일~2일 병결)인 경우 필요한 증빙자료(의사진단서, 소견서, 투약봉지, 학부모의견서, 담임교사확인서 중 택1)를 반드시 첨부하여 제출하며, 3일 이상의 병결은 의사진단서 또는 의견서(의사 소견서, 진료 확인서 등으로 병명, 진료기관 등이 기록된 증빙서류)가 반드시 첨부되어야 하오니 협조해 주시기 바랍니다.

## 12. 무단결석

- 1) 합당하지 않은 사유나 고의로 결석한 경우  
(태만, 가출, 고의적 출석 거부, 범법행위로 관련기관 연행·도피 등)
- 2) 초·중등교육법시행령 제31조(학생의 징계 등) 제6항의 가정학습 기간
- 3) 학교의 학교장 허가 현장체험학습 출석 인정 일수를 초과하거나 사전 허가된 기간을 초과한 체험학습을 실시할 경우 ‘무단결석’ 처리함을 원칙으로 한다. 단, 천재지변이나 현지 교통 사정 등으로 인해 불가피하게 허가기간을 초과한 경우는 보고서 제출 후 ‘학교장’의 최종 판단에 따라 ‘기타 결석’으로 처리할 수 있다.(이때 학교장 내부결재 필요)
- 4) 무단결석 학생에 대한 관리·대응 : 매뉴얼 15~17쪽을 참고하여 시기별 조치를 취해야함.  
(유선연락, 가정방문, 경찰에 수사의뢰, 학생과 함께 보호자 내교 요청 등)

### 사안처리 기본 지침 (미취학 및 무단결석 등 관리·대응 매뉴얼)

- 학생의 소재와 안전을 확인하기 위한 유선 연락은 다른 조치와 함께 지속적으로 실시하고, 유선 연락 시 반드시 학생과 직접 통화를 하여 안전을 확인합니다.
- 학교장은 학생의 소재 또는 안전이 확인되지 않는 경우 즉시 경찰에 수사를 의뢰합니다.
- 가정방문은 학교 교직원, 읍·면·동 사회복지전담(또는 관련 업무 담당)직원으로 구성된 2인이 함께 실시합니다.
- 학교장은 가정방문 등에도 불구하고 학생이 미취학 또는 미입학하는 경우 아동(학생)을 동반한 보호자 면담(내교)을 요청하며, 면담 요청 통지 시 면담(내교) 요청에 불응할 경우 경찰에 수사가 의뢰됨을 보호자에게 안내합니다.
- 면담 요청은 우선 유선 연락을 통해 실시하고, 유선 연락이 불가능한 경우 통지문을 아동(학생)의 주소지에 직접 전달합니다.(보호자·학생이 부재중으로 직접 전달이 어려운 경우 내용 증명 발송)
- 유선 연락 또는 가정 방문 후 아동 학대가 의심되는 경우, 발견자는 즉시 경찰에 수사를 의뢰하고, 학교장에게 보고합니다. 학교장은 해당 사실을 교육장에게, 교육장은 교육감에게 보고합니다.
- 경찰에 수사를 의뢰할 때에는 112에 우선 신고하고, 추후 공문으로 수사를 의뢰합니다.(학교장은 경찰 수사요청 공문을 첨부하여 해당사실을 교육장에게, 교육장은 교육감에게 보고합니다.)
- 학교장은 학생과 보호자의 소재파악을 위하여 필요시 「전자정부법」 제36조제1항에 따른 ‘행정 정보의 공동이용’을 통해 연락처 및 소재지, 출입국 사실 등을 확인합니다.
- 학교장이 교육장에 보고하거나 읍·면·동장에 통보할 때는 반드시 공문으로 시행합니다.

\* 공휴일, 재량휴업일, 토요일 및 일요일을 제외한 수업 일수 기준으로 일자를 계산함\*

### 13. 기타 안내

#### 1) 학생실태 조사서, 신입생 건강 조사서, 개인정보 이용 동의서, 가족관계증명서 제출

〈가족관계증명서〉는 학생과 가족사항을 생활기록부와 건강기록부 작성 시 필요하오니, 입학식 날 담임선생님께 꼭 제출해 주시기 바랍니다.

\* 돌봄교실 신청서를 제출하신 학부모님께서는 본교의 방침에 따라 입급이 결정되면 개별적으로 연락드리겠습니다.

#### 2) 학용품 준비

기본 용품은 학생 개개인이 준비하여 항상 지참하고 다니며 비소모성 준비물, 소모성 준비물의 일부는 수업 시 담임교사가 아동에게 제공하여 드리니 참고하시기 바랍니다.

학용품에는 모두 이름을 쓰도록 도와주시고 색연필, 크레파스 등도 날개마다 이름을 써서 분실 시 찾을 수 있도록 협조하여 주시기 바랍니다.

#### 3) 화장실 사용지도

화장실 좌변기에 앉지 못하는 어린이가 많습니다. 어린이들이 용변을 혼자서 볼 수 있도록 미리 지도해 주시기 바랍니다.

남자 어린이의 경우 소변기 사용법에 대해 지도 바랍니다. 소변기 가까이 서서 용변을 볼 수 있도록 하고 소변을 본 후 버튼을 눌러 물을 내립니다.

#### 4) 학교 홈페이지 회원가입 및 사용 지도(<http://jang-gok.es.kr>)

학교 홈페이지는 부모님께서 안내하셔서 희망 시 가입하도록 지도해 주시고, 어린이들은 아이디를 잊지 않도록 꼭 적어두시기 바랍니다.

또한, 학교 홈페이지에는 남을 비방하는 글을 올리지 않도록 하며, 인터넷상의 예의인 바른 언어 사용을 지킬 수 있도록 지도바랍니다.


각종 안내문, 가정통신문, 공지사항, 설문조사 등은 학교홈페이지를 통하여 안내하고 있습니다. 휴대폰 어플 “아이엠스쿨”을 통해 받아 보실 수 있습니다.

#### 5) 학교급식(우유급식 포함) 안내


1학년 급식은 3월 5일(월)부터 실시 예정입니다. 무상급식에 대한 안내는 추후 알려드리겠습니다. (우유급식은 희망자에 한해서 유로로 운영되고 있습니다.)

구분	3월 한 달 동안 알아둘 일	비고
안내	<p>◆ <b>매주 금요일에는 〈주간학습 안내〉가 배부됩니다.</b> 시간표와 준비물, 그 외에 알아야 할 사항들을 자세히 안내할 예정이오니 참고하시기 바랍니다.</p> <p>◆ 4월이후 수업시간은 월, 화, 목요일이 5교시로 운영될 예정입니다.(주3회 5교시 실시)</p> <p>◆ <b>3월 한 달은 초등학교 입학초기 적응 기간</b>이므로 수업교재는 한 권입니다.</p> <p><b>3월 5일부터 4교시 후 급식을 실시하고 하교할 예정입니다.</b> (하교시간: 12시40분~13시 10분)</p> <p>※ 급식을 하는 정도에 따라 학급별로 다를 수 있습니다.</p>	

## ※ 메모란



## This image shows a full page of white paper with horizontal grey ruling lines. The lines are evenly spaced and run across the width of the page. In the bottom right corner, there is a small, stylized black-and-white illustration of a spiral-bound notebook with its pages slightly curved, and a pen lying diagonally next to it.



## ※ 메모란

